


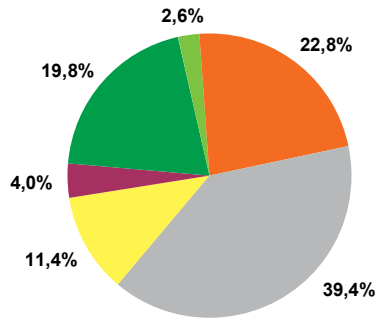
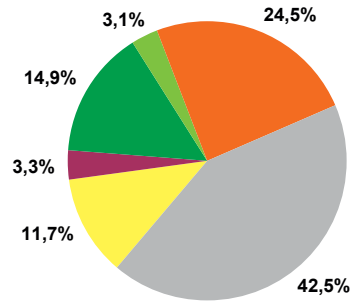
## ■ Informationspflichten zur Stromkennzeichnung (§42 EnWG)

Stadtwerke Rotenburg (Wümme) GmbH

Kennzeichnung der Stromlieferungen 2010

Stromkennzeichnung gemäß § 42 Energiewirtschaftsgesetz vom 7. Juli 2005 geändert 2011

Die Berechnung erfolgt auf Grundlage der Angaben des Vorlieferanten sowie nach Anwendung des Berechnungsschemas des BDEW (Bundesverband der Energie- und Wasserwirtschaft e.V.)

	Stadtwerke Rotenburg SR-Naturstrom SR-NaturWatt SR-Naturstrom direkt SR-NaturWatt direkt	Stadtwerke Rotenburg Gesamtstromlieferung	zum Vergleich Deutschland
<ul style="list-style-type: none"> <li><span style="color: orange;">■</span> Kernkraft</li> <li><span style="color: gray;">■</span> Kohle</li> <li><span style="color: yellow;">■</span> Erdgas</li> <li><span style="color: purple;">■</span> Sonstige fossile Energieträger</li> <li><span style="color: green;">■</span> Erneuerbare Energien, gefördert nach dem EEG</li> <li><span style="color: lightgreen;">■</span> Sonstige erneuerbare Energien (z.B. Windkraft, Wasserkraft, Solar)</li> </ul>	 <p style="text-align: center;"><b>100%</b></p>		
CO <sub>2</sub> -Emissionen	0 g/kWh	469 g/kWh	494 g/kWh
radioaktiver Abfall	0 g/kWh	0,0006 g/kWh	0,0007 g/kWh